

Шеста национална конференция по застрахователни и осигурителни проблеми - Свищов '2007

Стефан Стоилков, директор на Дирекция „Регулаторна политика и анализи“, Управление „Застрахователен надзор“ на Комисията за финансов надзор

# ЗА ЗАСТРАХОВАТЕЛНИЯ ПАЗАР И ЗА ПАЗАРА ПО ДОБРОВОЛНО ЗДРАВНО ОСИГУРЯВАНЕ ПРЕЗ 2006 Г.



(Продължава от бр. 13)

## ИЗПЛАТЕНИТЕ ОБЕЗЩЕТИЯ

от застрахователите, извършващи дейност по животозастраховане, през 2006 година възлизат на 68 063 хил. лв. В сравнение с 2005 г. се отбелязва ръст от 38,17% в резултат основно на нарастването на изплатените обезщетения по застраховка „Живот“ с 42,26% и по застраховка „Живот“, свързана с инвестиционен фонд, със 78,97%, или съответно с

77,07%, следвана от „Допълнителна застраховка“ - 8,3%, и застраховка „Живот“, свързана с инвестиционен фонд - 6,73%.

## ДОБРОВОЛНО ЗДРАВНО ОСИГУРЯВАНЕ

През последните две години пазарът на здравни услуги се разширява, като се наблюдава тенденция към нарастване броя на доброволните здравноосигурителни дружества. През 2006 г. КФН издаде един нов лиценз на „Здравноосигурително дружество Всеотдайност“ АД за извършване на дейност по доброволно здравно осигуряване. Така участниците на пазара по доброволно здравно осигуряване стават 13.

Реализираният през периода премиен приход възлиза на 22 620 хил. лв., с което се отчита 27,17% ръст

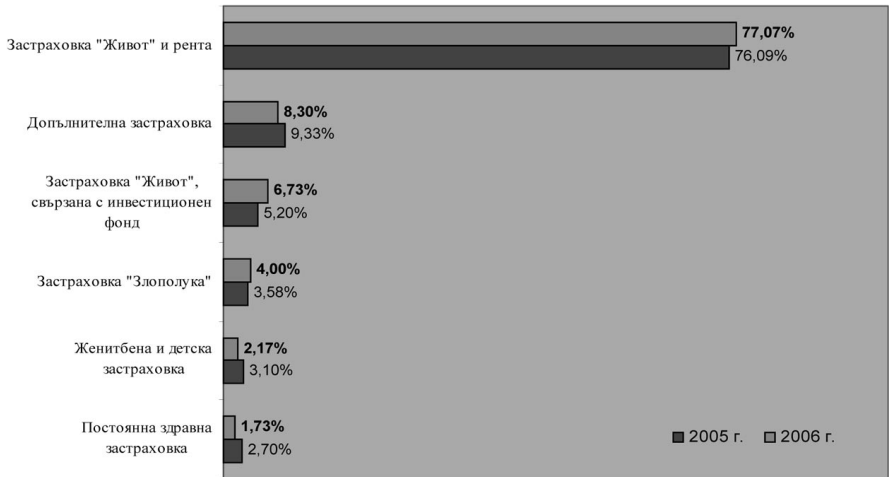


изплатените обезщетения в доброволно здравно осигуряване в сравнение с миналия отчетен период, когато той е бил 69%. Значително намаление в ръста на изплатените претенции спрямо 2005 г. се отчита при здравноосигурителните пакети „Подобряване на здравето и предпазване от заболяване“ и „Други здравноосигурителни пакети“.

Структурата на изплатените претенции е сходна със структурата на реализирания премиен приход. Основен дял (70,18%) от общия размер на изплатените претенции

заема първото дружество - „Дженерали Закрила здравно осигуряване“ АД. Неговият относителен дял не търпи съществена промяна в сравнение с предходния период. Сравнението на изплатените претенции по доброволно здравно осигуряване през 2006 г. и 2005

## Структура на изплатените обезщетения от животозастрахователните дружества (в %)



нови участници на пазара.

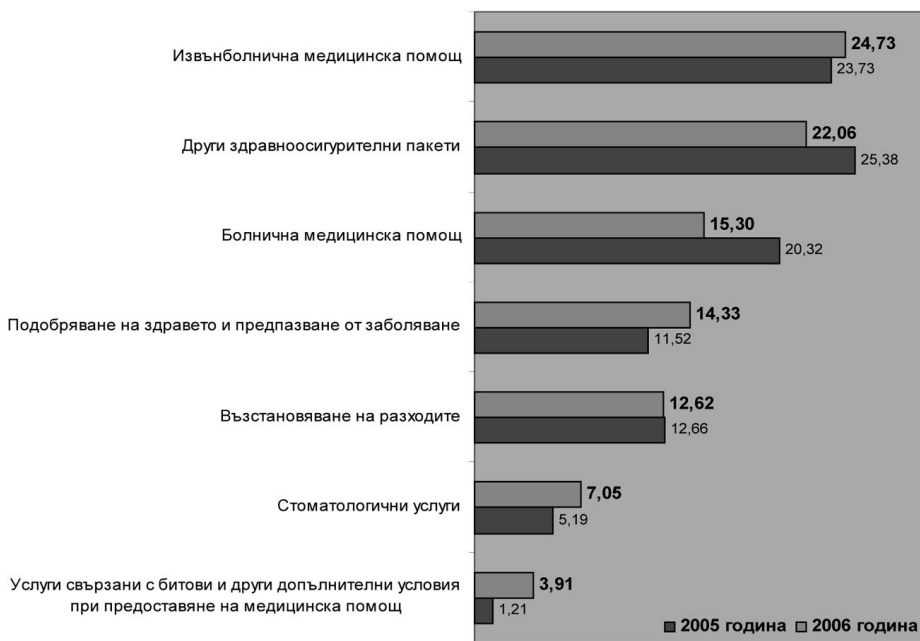
Структурата на портфейла на здравноосигурителните дружества е относително симетрична без зна-

центни пункта и „Други здравноосигурителни пакети“ с 300 процентни пункта.

## ИЗПЛАТЕНИТЕ ОБЕЗЩЕТИЯ

от здравноосигурителните дружест-

## Структура на портфейла на здравноосигурителните дружества (в %)



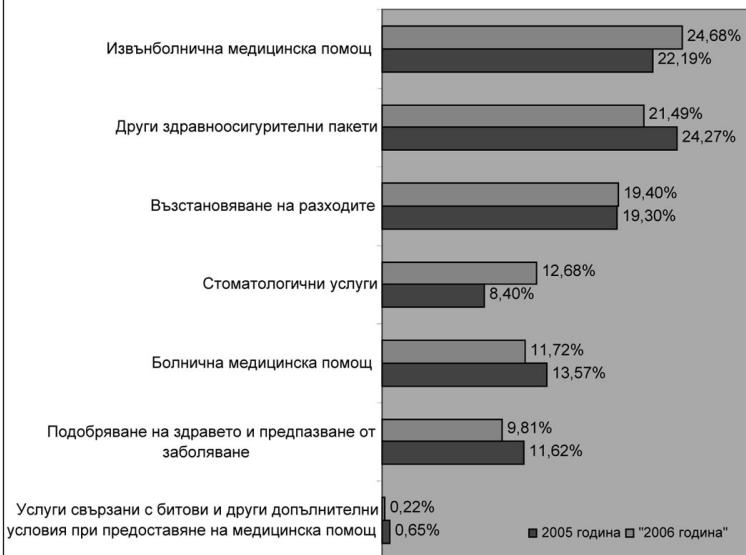
чително преобладаващи относителни дялове на здравноосигурителните пакети. Няма особена разлика в структурата на портфейла в сравнение с 2005 г. Най-голям относителен дял продължават да заемат пакетите „Извънболнична медицинска помощ“ (24,73%) и „Болнична медицинска помощ“ (15,30%).

При повече от половината видове здравноосигурителни пакети има забавяне на ръста на прираст спрямо миналата

ва през 2006 г. възлизат на 12 599 хил. лв. и регистрират 31,84% ръст на годишна база. И тук, както и при премиения приход, се наблюдава забавяне на темпа на растеж на

г. показва, че структурата им не е променена. Най-голям относителен дял продължава да заема пакетът „Извънболнична медицинска помощ“ - 24,68%, следван от „Други здравноосигурителни пакети“ (21,49%) и „Възстановяване на разходите“ (19,40%).

## Структура на изплатените обезщетения от здравноосигурителните дружества (в %)



## 1.2.2 Презастраховане

### ПАСИВНО ПРЕЗАСТРАХОВАНЕ

Отстъпените премии по общо застраховане през периода възлизат на 223 084 хил. лв., което представлява 21,03% от брутният премиен приход, реализиран в сектора.

(Продължава на стр. 17)

## Пазарна концентрация в доброволното здравно осигуряване

